

106學年度大學考試 入學分發榜說明會



報告人：分發組王士豪主任

106年8月8日

分發結果公告

- 公告時間：8/8 8:00 → 8/11 17:00
- 可於本會網站或以App查詢分發結果
 - 查詢網址 <http://www.uac.edu.tw>
 - App可於Google Play或App Store搜尋「登記查榜」





分發結果說明系統

- 公告時間：8/8 8:00 → 8/11 17:00
- 可於本會網站或以App查詢考生所填志願未錄取原因





分發結果複查

- 申請時間：**8/8-8/11**
(郵戳日期為憑)
- 申請程序：
 1. 下載填寫「分發結果複查申請表」
 2. 繳交工本費100元
 3. 掛號郵寄至分發會
- 複查結果查詢：**8/18**
<http://www.uac.edu.tw>








書面資料說明

- 附件一：歷年登記生人數統計表及填寫志願分析表
- 附件二：歷年特種生錄取率統計表
- 附件三：106錄取人數及錄取率分析表
- 附件四：106未足額錄取學校列表
- 附件五：106登記生填寫志願數統計表
- 附件六：106錄取生填寫志願數統計表
- 附件七：106錄取生錄取志願序統計表
- 附件八：106各校系最低錄取分數一覽表



102-106分發統計



學年度	102	103	104	105	106
登記人數	58,592	54,955	50,779	44,958	42,327
核定名額	46,612	42,459	35,817	31,010	26,761 
回流名額	8,192	9,844	12,679	15,182	17,382 
總招生名額	54,804	52,303	48,496	46,192	44,143
總錄取人數	55,307	52,608	48,537	43,659	41,022
錄取率(%)	94.39	95.73	95.58	97.11	96.92 



102-106特種生錄取人數



學年度	102	103	104	105	106
原住民	596 (86.63%)	518 (84.23%)	477 (88.99%)	366 (87.35%)	314 (88.20%)
退伍軍人	113 (67.26%)	68 (65.38%)	57 (70.37%)	30 (61.22%)	39 (72.22%)
僑生	7 (70.00%)	5 (62.50%)	11 (91.67%)	10 (90.91%)	11 (73.33%)
政府派外工作人員子女	9 (100.00%)	10 (100.00%)	15 (100.00%)	14 (100.00%)	10 (100.00%)
蒙藏生	4 (57.14%)	6 (85.71%)	4 (100.00%)	3 (100.00%)	0 (0%)

註1：以上錄取統計，不含普通生身分錄取者

註2：上排數字為錄取人數；下排括號內為錄取率



102-106填寫志願分析表



	志願分析	102 學年度	103 學年度	104 學年度	105 學年度	106 學年度
全體登記生	填寫志願數之平均數	56	54	62	57	54
	填寫100個志願之百分比	13.78%	12.39%	18.27%	14.94%	13.26%
錄取生	填寫志願數之平均數	56	55	62	58	55
	錄取志願序之平均數	23	23	26	23	24



102-106考試分發缺額統計

學年度	102	103	104	105	106
考試分發 招生名額	54,804	52,303	48,496	46,192	44,143
未足額錄取 學校數	17	11	14	23	16
未足額錄取 系組數	46	28	46	203	261
未足額錄取 缺額人數	217	301	522	2,953	3,488
缺額比率	0.40%	0.58%	1.08%	6.39%	7.90%

註：缺額比率 = 缺額人數 / 考試分發招生名額



102-106缺額比率統計



招生學校缺額比率	102 學年度	103 學年度	104 學年度	105 學年度	106 學年度
> 50%	0	0	0	6	7/0
50% ≥ 缺額比率 > 20%	0	1	2	3	5/5
20% ≥ 缺額比率 > 10%	1	1	1	1	0/5
10% ≥ 缺額比率 > 0%	16	9	11	13	4/6
0%	50	55	52	43	48/48
學校數總計	67	66	66	66	64

註:102~105以考試分發名額統計；
106之統計分列考試分發名額/所有管道招生名額



106缺額學校列表

1/2

校名	考試分發 招生名額	所有管道 招生名額	缺額數	缺額率 (以考試分發 名額計)	缺額率 (以所有管道 名額計)
東吳大學	1,064	2,759	1	0.09%	0.04%
中國文化大學	2,470	5,002	116	4.70%	2.32%
國立臺北 教育大學	447	768	1	0.22%	0.13%
大葉大學	866	2,251	555	64.09%	24.66%
中華大學	670	1,307	440	65.67%	33.66%
華梵大學	196	825	123	62.76%	14.91%
義守大學	885	2,851	74	8.36%	2.60%
實踐大學	1,313	3,010	352	26.81%	11.69%



106缺額學校列表

2/2

校名	考試分發 招生名額	所有管道 招生名額	缺額數	缺額率 (以考試分發 名額計)	缺額率 (以所有管道 名額計)
長榮大學	778	2,357	226	29.05%	9.59%
南華大學	353	1,162	184	52.12%	15.83%
玄奘大學	190	1,005	121	63.68%	12.04%
真理大學	1,061	1,821	439	41.38%	24.11%
慈濟大學	373	734	77	20.64%	10.49%
開南大學	815	1,486	580	71.17%	39.03%
康寧大學	195	259	127	65.13%	49.03%
佛光大學	179	824	72	40.22%	8.74%
16所學校總計	11,855	28,421	3,488	--	--



102-106經濟弱勢生登記、錄取情形



學年度	登記人數			錄取人數			錄取率	
	總人數	經濟弱勢人數	百分比	總人數	經濟弱勢人數	百分比	全體考生	弱勢生
102	58,592	1,389	2.37%	55,307	1,267	2.29%	94.39%	91.22%
103	54,955	1,347	2.45%	52,608	1,225	2.33%	95.73%	90.94%
104	50,779	1,270	2.50%	48,537	1,148	2.37%	95.58%	90.39%
105	44,958	1,163	2.59%	43,659	1,104	2.53%	97.11%	94.93%
106	42,327	989	2.34%	41,022	932	2.27%	96.92%	94.24%

註1：經濟弱勢生包含低收及中低收入戶生，錄取率為該類錄取人數 / 該類登記人數

註2：今年開辦扶弱方案學校(例如成大成星計畫)增加，於個人申請招收之弱勢生增加，故考試分發弱勢生比例下降



Thanks!

Any questions?

You can find 大學考試入學分發委員會 at

● 06-2362755

● <http://www.uac.edu.tw>